


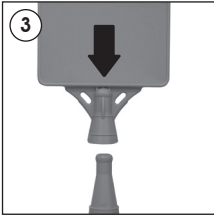

Installation Instructions

(1001890)


WATERBASE PAVEMENT SIGNS PYRAMID



- Product is made of 3 parts. A. Part is the top
- B. Part is the body C. Part is the waterfillable base
- Waterbased Pavement besteht aus 3,
- B. mittlerer Körperteil, C. mit Wasser gefüllter Fussteil.
- Waterbase Pavement sign 3 parçadan oluşur.
- A.kısımı alınlık B. kısmı gövde C. kısmı su doldurulan taban



- Fit the top part on the main body.
- Stecken Sie den unteren trichterförmigen Teil auf den oberen Körperteil fest durch.
- Alınlığın altındaki huni kısmı, gövdenin üst kısmına bastırarak takın.



- Please fill in the base with water for the stability of the stand.
- Füllen Sie den Fussteil mit Wasser, um genügend Beschwerung zu erreichen.
- Monte edilen ürüne ağırlık kazandırmak için taban kısmında bulunan tapayı çıkartarak su doldurun ve tapayı kapatın.

- Please inform the order number on the product or on the carton (e.g. 1/110001394-460) to the place that you have made the purchase if anyproblem with the product occurs.
- Bitte teilen Sie bei jeglichen Problemen, die auf dem Artikel oder auf der Verpackung aufgeführte Auftragsnummer (z.B: 1/110001394-460) Ihrem Händler mit.
- Lütfen üründeki herhangi bir sorun için ürünün veya paketin üzerindeki sipariş numarasını (örnek: 1/110001394-460) satın aldığınız yere bildirin.
- All rights reserved. All pictures, figures and writings are secured internationally by copy-right law. Infringements will be sued by civil and legal law.
- Alle Rechte vorbehalten. Alle Bilder, Zeichnungen und Texte sind international urheberrechtlich geschützt. Etwaige Zuwiderhandlungen werden zivil-und strafrechtlich verfolgt.
- Tüm hakları saklıdır. Tüm resimlerin, şemaların ve yazıların kopya hakları uluslararası kanunlarla güvence altına alınmıştır.
- İhlali durumunda sivil ve hukuki yasa mercii tarafından dava edilecektir.

